


Weboldal publikálása


Abban az esetben ha elkészült minden **Sablon szerkesztéssel** és szeretné **Publikálni** az **oldalt** akkor az alábbi leírás segíthet Önnek.

1. Navigáljon a **Dashboard** majd kattintson a **Publish** gombra a **Top of Dashboard**.
Megjegyzés: Nem szükséges mindig visszanavigálnia a **Dashboard** a weboldal Publikálásához. Bármikor rákattinthat a **Publish** gombra a **Dashboard** vagy a **Page Editor** felületén belül.



2. Meg fog jelenni a **Megerősítő** felugró ablak ahol kattintson a **Yes, Publish** gombra a weboldal publikálásához, abban az esetben ha a folyamatot meg kívánja szakítani kattintson a **Close**

gombra.




3.Ezt követően **várjon** ameddig a **folyamat befejeződik.**



4. A folyamat befejezését követően kattintson a **Visit website** gombra ahhoz, hogy meg tudja tekinteni a **Publikált weboldalt**.

Megjegyzés: A **Publikált** weboldal **megtekinthető** úgy is, hogy ha a rákattint a **Site URL**-re.



Változat #1

DotRoll Tudásbázis hozta létre 2023-09-25 09:27:49 CEST

DotRoll Tudásbázis frissítette 2023-09-25 09:28:38 CEST