


# Menü létrehozása

Amikor az első **Sablon** kiválasztásra kerül akkor automatikusan létrejönnek a menüpontok, azonban ha szeretné akkor lehetősége van új menüpont létrehozására, vagy a már meglévők módosítására.


1. Kattintson a **Menus** elemre a baloldali oldalsávban. **Megjegyzés:** A menü nevének mindenképpen **Header Menu**-nek kell lennie.

Image not found or type unknown



1. Válassza ki azokat az oldalakat amiket a **Header Menu**-ben meg kíván jeleníteni, majd kattintson az **Add Menu** gombra.

Image not found or type unknown




1. Módosítsa a **Menu** és a **Sub Menu** elrendezését majd kattintson a **Save Menu** gombra.

Image not found or type unknown



1. Ha szeretne eltávolítani egy oldalt a **Menu**-ból akkor kövesse a következő lépéseket, majd kattintson a **Save Menu** gombra.

Image not found or type unknown



---

Változat #1

DotRoll Tudásbázis hozta létre 25 szeptember 2023 13:38:11

DotRoll Tudásbázis frissítette 25 szeptember 2023 13:38:41