

# Gomb

Ez a leírás segítséget ad a Gomb widget beállításáiban és a stílusok módosításához.

## GOMB WIDGET BEÁLLÍTÁSAI

Amikor a **Fogd és vidd** módszer segítségével Gomb widgetet mozgat a Website Builder kezelőfelületén akkor megjelenik a **Gomb beállítások, és Stílus** doboz. Navigáljon a Gomb beállításon részre. Itt lehetősége van a **Gomb szövegének** és a **Gomb hivatkozás** módosításra. Abban az esetben ha bejelöli az **Open link in new window** lehetőséget akkor a gombra történő kattintást követően új ablakban fog megjelenni a hivatkozott tartalom.


Abban az esetben ha szeretne akkor ikont is megjeleníttethet a Gomb alatt, ehhez az **Icon** felirat alatt található lehulló listából válassza ki az ikont a listából.

Ha szeretne **teljes szélességű stílussal** ellátott gombot elhelyezni akkor jelölje be a **Stretch** opciót, az **Alignment** résznél lehetősége van a gomb igazításának beállítására is.




## GOMB HIVATKOZTATÁSA EGY ADOTT OLDALHOZ


A **Gomb**-t hivatkoztatni lehet már meglévő oldalhoz, ehhez kattintson a három vízszintes pöttyre.



A felugró ablakban kattintson a lefelé mutató **nyílr**a.




Válassza ki az adott oldalt, majd kattintson az **Add Link** gombra.



## GOMB ELEM STÍLUSÁNAK SZERKESZTÉSE


Lehetősége van a **Gombhoz egyedi stílust** beállítani, mint például háttér szín, szöveg szín, stb., ehhez kattintson a **Edit Element Style** gombra.

Az **Predefined styles** gombra, ahol a már előre meghatározott stílusok közül választhat. A kiválasztás befejezését követően kattintson ismét a **Predefined Styles** gombra.




## EGYEDI STÍLUS A GOMBHOZ

Lehetősége van egyedi stílus létrehozására is, ahol beállítható többek között a háttér szín, szöveg szín, padding, keret-rádiusza, stb. Miután minden beállítást elvégzett kattintson az **Apply** gombra.



## ELŐRE DEFINIÁLT GOMB STÍLUS

Az előredefiniált gomb stílusok **class**-okat adnak a gombokhoz, amelyeknél már előre meg van határozva a háttér szín, szöveg szín, és a gomb mérete.



---

Változat #1

DotRoll Tudásbázis hozta létre 25 szeptember 2023 13:12:07

DotRoll Tudásbázis frissítette 25 szeptember 2023 13:12:34