



# Fülek

Az első **téma** kiválasztásakor automatikusan megadja a **Fülek** előredefiniált definiált stílusát, de ha szeretné **testre szabni a Füleket**, akkor követheti ezt az útmutatót.


1.A baloldalon található Widget Panel-ről húzza a Füleket az oldalára. Az áthúzást követően meg fog jelenni egy **párbeszéd ablak** ahol testre lehet szabni a füleket.




2.A **Beállítások** részen hozzáadhat új **Fület**, valamint szöveget.



3.A **Beállítások** részen lehetősége van **ikon kiválasztására** és azt az ön igényeinek megfelelően **módosítani**.



4.A **stílus** részen megadhat **Egyedi stílust** de használhatja az **Előredefiniált stílusokat** is.



---

Változat #1

DotRoll Tudásbázis hozta létre 26 szeptember 2023 08:06:11

DotRoll Tudásbázis frissítette 26 szeptember 2023 08:06:50