

Diagram

Ez a leírás segítséget ad a **Diagram Widget** beállításához, és szerkesztéséhez.

DIAGRAM WIDGET MOZGATÁSA

Drag and Drop módszer segítségével adhat Diagram Widgetet az oldalához.

Megjegyzés: A widget az **Alapértelmezett Stílussal** jön létre amelyet a beállított sablon ad, azonban ez szabadon **módosítható**.




DIAGRAM CÍM, ÉS TÍPUS

Beállítható a **Diagram címe** és kiválasztható a **Diagram típusa**. Többfajta előredefiniált diagram típusból választhat mint például oszlop diagram, vízszintes oszlop diagram, terület diagram, előzmény, vonal diagram, stb. Alapértelmezésben az **oszlop diagram** kerül beállításra amikor a widgetet beállítja.




DIAGRAM SZÍN

Lehetősége van a **diagram színének** módosítására, valamint a **háttérszín** is módosíthatja ha bejelöli a **remove** opciót a diagramnál.




DIAGRAM ADATOK

Adja meg a diagram adatait a **Data Textarea** mezőben, oszlopos adatok esetén vesszővel válassza el az egyes értékeket.



Változat #1

DotRoll Tudásbázis hozta létre 26 szeptember 2023 08:31:38

DotRoll Tudásbázis frissítette 26 szeptember 2023 08:32:00