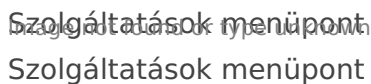


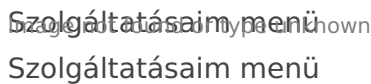
Elfelejtettem a cPaneles tárhely jelszavát, mit tehetek?

Amennyiben elfelejtette a tárhelyéhez tartozó jelszavát akkor a [DotRoll.com](https://dotroll.com) oldalon bejelentkezést követően lehetősége van új jelszó beállítására.

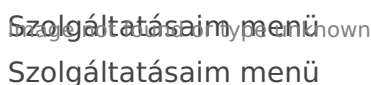
Bejelentkezést követően kattintson a Szolgáltatások menüpontra a felső menüsorban

Szolgáltatások menüpont
Szolgáltatások menüpont

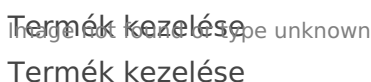
majd ezt követően a Szolgáltatásaim menüpontra

Szolgáltatásaim menü
Szolgáltatásaim menü

A megjelenő oldalon kattintson a tárhely szolgáltatás sorában az Aktív gombra:

Szolgáltatásaim menü
Szolgáltatásaim menü

Az oldal baloldalán található menüben kattintson a Jelszó módosítása lehetőségre:

Termék kezelése
Termék kezelése

A megjelenő oldalon van lehetősége új jelszó beállítására.

Jelszó módosítása
Jelszó módosítása

Jelszó módosítása

A jelszó módosítását követően már csak az újonnan beállított jelszóval lehet elérni a következő szolgáltatásokat:

- cPanel felület
- az alapértelmezett FTP felhasználóval történő csatlakozás
(ftp://cpanelesfelhasználóinév@ftp.azÖndomainneve.tld)
- az alapértelmezett email fiók jelszava (cpanelesfelhasználóinév@azÖndomainneve.tld)

Változat #1

DotRoll Tudásbázis hozta létre 21 szeptember 2023 10:05:22

DotRoll Tudásbázis frissítette 21 szeptember 2023 10:05:59